

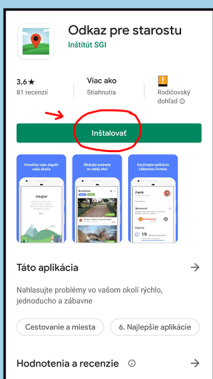
# Ako prijímať oznamy od mesta cez aplikáciu Odkaz pre starostu

ODKAZ PRE STAROSTU

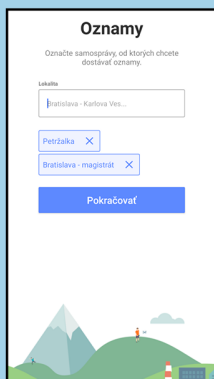


## Ak ešte nemáte aplikáciu Odkaz pre starostu

- 1 Nainštalujte si aplikáciu Odkaz pre starostu cez Google Play alebo App store.

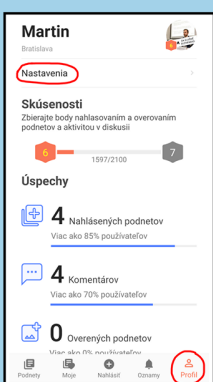


- 2 Pri prvom spustení aplikácie vás aplikácia prevedie niekoľkými obrazovkami základných nastavení. Tu si môžete na obrazovke „Oznamy“ zvoliť, od akých samospráv chcete oznamy prijímať.

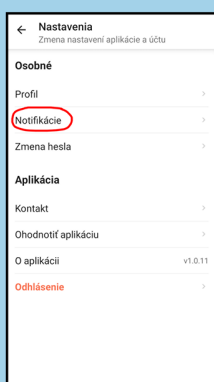


## Ak už aplikáciu Odkaz pre starostu máte

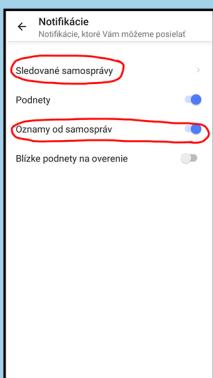
- 1 Kliknite na Profil a následne na Nastavenia.



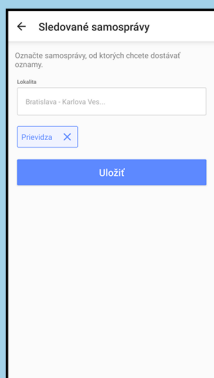
- 2 Kliknite na Notifikácie.



- 3 Ak nemáte, povoľte si prijímanie Oznamov od samospráv. Kliknite na Sledované samosprávy.

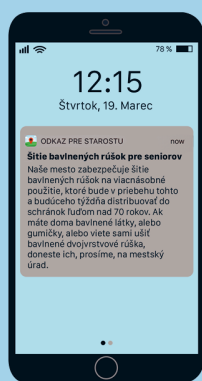


- 4 Vyberte, od akých samospráv chcete oznamy prijímať, a kliknite na Uložiť.



## A teraz už len sledujte nové oznamy

Nové oznamy vám prídu vo forme tzv. push notifikácií hneď po odoslani samosprávou.



K oznamom sa môžete vrátiť aj neskôr v sekcii aplikácie s názvom Oznamy.

